


Bruksanvisning

För



”America”

Äggkläckningsmaskin

AMERICA A/S -DK- 7700 THISTED

TLF: 0045 97920122

www.america-thisted.dk

Placering:

Det rekommenderas att maskinen oppställs i ett rum där temperaturen är 15 till 20 grader C dygnet runt.

Funktioner:

Vridkontakten används till att reglera temperaturen.

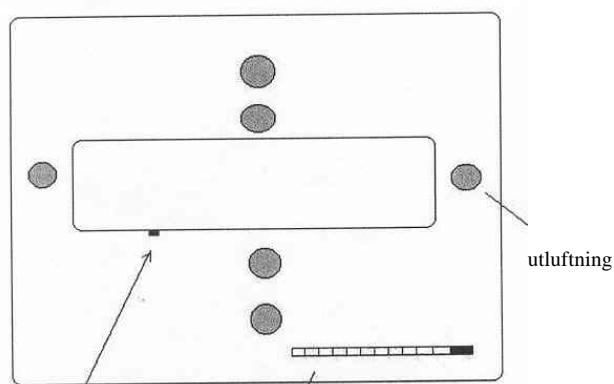
Vrid kontakten till höger för att öka temperaturen.

Vrid kontakten till vänster för att sänka temperaturen.

Knappen sitter på sidan av elektronikboxen ovanpå kläckningsmaskinen.

Den röda lampan på undersidan av printplattan lyser när maskinen tänder för värmen och släcker när värmen stängs.

När maskinen är justerat till den riktiga temperatur blinkar lampan.



Inställning för termostat


termometer

Iläggning – vändning av ägg:

Innan äggen läggs i, låt maskinen stå ett dygn för att registrera och inställa temperaturen.

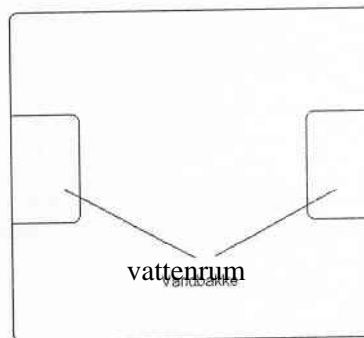
Äggen placeras på det vita gallret, och mellanrumsstyckerna delar upp äggen radvis

Vändning av äggen gör man med att dra i handtaget på sidan och nästa gång trycka in handtaget.



Reglering av fuktigheten;

Under gallret är det två vattenrum, som fylls vid behov för högre fuktighet. Är fuktigheten för hög, kan en eller flera av de sex hålen på översidan öppnas
Se teckning på föregående sida.



Viktigt: Låt alltid en av de fyra yttersta hål vara öppna.

De två innersta hålen ska bara öppnas, om fuktigheten är för hög

Med hänsyn till fuktigheten rekommenderas att köpa en ägglampa för att kontrollera luftblåsan i ägget.

Kläckning av hönsägg:

Temperaturen ställs in på 37,8 grader C.


Lägg äggen i ägglådan, låt dom ligga en dag. Spetsen på ägget ska vända åt samma håll.

På 8:e dagen ska äggen genomlysas, de ägg som inte är befruktade tas bort.

Under hela kläckningstiden 18- 19 dagar ska fuktigheten vara ca. 50 – 55 %

Efter 18–19 dagar börjar äggen kläckas och fuktigheten höjs till 65% tag bort mellanrumsstyckerna mellan äggen.

Tag en av mellanrumsstyckerna och lägg den över sprickan i den ena sidan, så kycklingarna inte faller ner på botten.



På 21 dagar ska de levnadsdugliga kycklingarna vara kläckta. Det gäller bara hönsägg då deras kläckningstid är 21 dagar.

angående: and- gås- kalkon- raphöna och vaktel- ägg.

Som regel ska kläckningstemperaturen vara 37,8 C
För mindre ägg rekommenderas 37,5 C
tex: dvärghöns, vaktlar och burfåglar.

Ska både stora och små ägg kläckas samtidigt då ska temperaturen vara 37,8 C

Fuktigheten och temperaturen har stor betydelse för bra resultat.

Följande regler rekommenderas för fuktigheten.

Höns och dvärghöns	50 –55%
Gås	48 – 55%
And	58 – 65%
Fasan	45 –53%
Vaktler	48 – 52%

Fuktigheten under kläckningen ska höjas lite.

För mera information om kläckning, beställ då våran stora kläckningsbeskrivning, den är gratis och kan beställas från vår expedition.
Har Ni andra frågor, är ni välkommen att kontakta oss.

Garanti:

Alla delar till maskinen har 2 års garanti från köpsdato.

Garantin täcker inte ägg eller uteblivet resultat.