

# SVENSKA

Best.nr. 5143

B.nr. 552

## SUDOKU—INSTRUKTION

### I FUNKTIONER SYNOPSIS

Fyll ut gallret så att alla rader, kolumner av varje 3x3 låda innehåller nummer 1 till 9.

Det finns många olika nivåer för detta spel.

### II TANGENT FUNKTION:

ON/OFF: Tänd/ Släck

START: För att starta spelet

MUTE För att reglera ljud

LED: För att släcka / tända LED ljuset

SELECT: För att reglera svårighetsgraden


Numeric Keypad: För att skriva siffror

SUBMIT: För att börja

RESTE För att nollställa

DIRECTION: Riktning ( upp, ner, höger, vänster o.s.v. )

### III SUDOKU GAME TUTORIAL:

- 1 I Sudoku, skall Ni fylla alla blanka fält med siffror<Chart I>.
- 2 Placera en siffra från 1 till 9 i varje blank  <Chart II>
- 3 Varje rad (det finns 9 rader), och rubriker (det finns också 9 fält)

innehåller nummer från 1 till 9.

4 Också 3x3 fält är avgränsat med framhävt nummer från 1-9.

Dessa nummer kan inte ändras.

5 EX. Se på den översta färgade raden ( Ljus Blå ). Var rubrik i denna linje har ett nummer från 1- till 9.<Chart III>.

6 Vänster rad i färgen blå har också nummer från 1 till 9<Chart IV>.


7 De färgade 3x3 rubriker innehåller också nummer från 1 till 9.

<Chart V>.

8. Spelet går alltså ut på att skriva nummer i de tomma fälten, så varje rad – vågrät såsom lodrät – Samt varje låda ( 3x3 fält) innehåller talen 1 till 9.

Inget nummer får finnas mer än en gång i varje rad eller låda ( 3 x 3 fält ).

De nummer som är givna på förhand kan inte ändras. Det finns endast en korrekt lösning till varje Sudoku

 <b>WARNING:</b>
<ul style="list-style-type: none"><li>■ The small part can not be under 3-year-old -child to avoid putting into mouth.</li><li>■ Keep bag away from babies and children to avoid danger of suffocation.</li><li>■ The game can't be disassembled and touch fire by child.</li><li>■ Safety tested for children age 5 and over.</li></ul>

<b>CERTIFICATION</b>
<ol style="list-style-type: none"><li>1、Product: SUDOKU</li><li>2、Bases: ABS、LCD、Electron component</li><li>3、Quantity: One game</li><li>4、Specs: 11.6(L)X7.2(W)X2.1(H)CM</li><li>5、Suitable age: This dispenser get across by safety test, this dispenser is suitable for over five child</li><li>6、Executive standard : This product tally with EN71 and EN50088.</li></ol>

**( MADE IN CHINA )**

# DANSK

## SUDOKU—INSTRUCTION

### I FUNKTIONER

Udfyld gitteret så alle rækker, kolonner og hver 3x3 kasse indeholder tallene 1 til 9.

Der laves mange forskellige niveauer for dette spil.

### II TASTE FUNKTION:

ON/OFF: Tænd/ Sluk

START: For at starte spillet

MUTE til at regulere lyd

LED: Til at slukke / tænde LED lyset

SELECT: Til at regulere sværhedsgraden


Numeric Keypad: Til at skrive tal

SUBMIT: Til at vælge

RESTE Til at nulstille

DIRECTION: Retning (op, ned, højre, venstre o.s.v. )

### III SUDOKU GAME TUTORIAL:

- 1 I Sudoku, skal De udfylde alle de blanke felter med tal<Chart I>.
- 2 Placer et tal fra 1 til 9 i hver blank felt Chart II>
- 3 Hver række (der er 9 rækker), og rubrikker (der er også 9 felter) indeholder numre fra 1 til 9.
- 4 Også 3x3 felter er afgrænset med fremhævede tal fra 1-9.

Disse tal kan ikke ændres.


5 EKS. Se på den øverste farvede række (Lys Blå). Hver rubrik i denne linie har et nummer fra 1- til 9.<Chart III>.

6 Venstre række i farven blå har også tal fra 1 til 9<Chart IV>.

7 De farvede 3x3 rubrikker indeholder også tallene fra 1 til 9.

<Chart V>.

8. Spillet går altså ud på at skrive tal i de tomme felter, så hver række – vandret såvel som lodret – Samt hver kasse (3x3 felter) indeholder tallene 1 til 9. Intet tal må optræde mere end én gang i hver række eller kasse (3 x 3 felter). De på forhånd givne tal kan ikke ændres. Der findes kun en korrekt løsning til hver Sudoku

 <b>WARNING:</b>
<ul style="list-style-type: none"><li>■ The small part can not be under 3-year-old -child to avoid putting into mouth.</li><li>■ Keep bag away from babies and children to avoid danger of suffocation.</li><li>■ The game can't be disassembled and touch fire by child.</li><li>■ Safety tested for children age 5 and over.</li></ul>

<b>CERTIFICATION</b>
<ol style="list-style-type: none"><li>1、Product: SUDOKU</li><li>2、Bases: ABS、LCD、Electron component</li><li>3、Quantity: One game</li><li>4、Specs: 11.6(L)X7.2(W)X2.1(H)CM</li><li>5、Suitable age: This dispenser get across by safety test, this dispenser is suitable for over five child</li><li>6、Executive standard : This product tally with EN71 and EN50088.</li></ol>

**(MADE IN CHINA)**

